

**エイビーロード
AB-ROAD 『エイビーロード海外旅行調査2009』**

2008年海外旅行総合満足度はドイツが1位、最多渡航先は韓国。
2009年「円高＋燃油サーチャージ値下げ」は
65%の旅行予定者の「行きたい」を後押し。
浮いたお金の使い道は1位「海外旅行回数増」、2位「現地で買い物」など。

株式会社リクルート(本社：東京都千代田区 代表取締役社長 兼 CEO：柏木齊)が運営する海外旅行情報サイト『エイビーロード(<http://www.ab-road.net/>)』(編集長：東誠)は、2008年に海外旅行をした7,600人を対象に、渡航者の実態を把握することを目的に2009年4月に「エイビーロード海外旅行調査2009」を実施しました。ここに、渡航先や満足度、今後の海外旅行意向に関する結果をご報告いたします。

- 結果の要約 -

■ 2008年海外旅行の実態

…P3

<2008年の渡航先>

- ◆ 渡航先として最も多かったのは「韓国」。
- ◆ 伸びが目立った渡航先は「その他西ヨーロッパ諸国」、「タイ(ビーチリゾート以外)」など。
※「その他西ヨーロッパ諸国」とは、イギリス、フランス、ドイツ、スペイン、イタリア以外の西ヨーロッパ諸国を、「タイ(ビーチリゾート以外)」はバンコク、チェンマイなどを指します。

<同行者別渡航先ランキング ※複数回渡航者は一番最後の渡航について回答 >

- ◆「友人」「カップル」「親連れ」の旅行で韓国が2年連続最多。さらに「夫婦」も1位に。
- ◆「子連れ家族」旅行では、「ハワイ(オアフ島)」「(1位)」、「グアム」(2位)が圧倒的な人気。

<渡航先満足度ランキング ※複数回渡航者は一番最後の渡航について回答 >

- ◆総合満足度は「ドイツ」が1位。「食事」部門では上位6地域がすべてアジア圏。

■ 2008年海外旅行者の2009年以降の海外旅行動向

…P7

<2009年の海外旅行動向>

- ◆2009年の海外旅行予定は84%が「行った／行きたい」(2009年4月時点)。
- ◆「円高＋燃油サーチャージ値下げ」で、渡航意向にプラス影響が65%。
- ◆「円高＋燃油サーチャージ値下げ」で浮いたお金の使い道は、1位「海外旅行回数増」、2位「現地での買い物」など。

<今後行きたい渡航先ランキング>

- ◆昨年に引き続き「イタリア」が1位。2位「オーストラリア」、3位「フランス」。

【本件に関するお問い合わせ先】

https://www.recruit.jp/support/inquiry_press.html

調査概要と回答者プロフィール

《調査概要》

- 調査名 : エイビーロード海外旅行調査2009
- 調査目的 : 海外旅行者の予約状況・消費行動、および人気の渡航先・今後行きたい渡航先を把握し、関係各位の参考とする。
- 調査対象 : (株) インテージのインテージ・ネットモニター (Yahoo! リサーチモニター) (関東・関西・東海の3地域)より抽出した「2008年の海外旅行経験者(出発月が2008年である海外旅行)」
- 調査期間 : 2009年4月10日(金)～4月14日(火)
- 調査方法 : インターネット調査
- 調査対象数 : 7,600人、調査回収数 : 6,261人(回収率 82.4%)、調査集計数 : 6,110人

(注) 渡航の内容を特定するために、2008年1年間に複数回海外旅行している方には、一番最後に行った旅行に特定して回答いただいています。

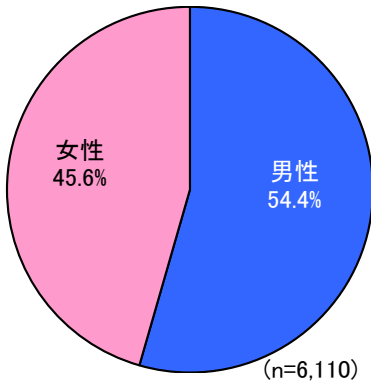
今回の調査結果をレジャー渡航者構成比(性・年代別)に換算して集計(ウェイトバック集計)を行いました。
3地域は関東(東京都、神奈川県、千葉県、埼玉県、群馬県、栃木県、茨城県)、関西(大阪府、京都府、兵庫県、奈良県、滋賀県、和歌山県)、東海(岐阜県、静岡県、愛知県、三重県)を指します。

ウェイトバック値

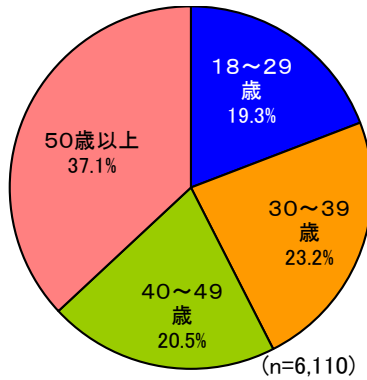
男性				女性			
18～29歳	30～39歳	40～49歳	50歳以上	18～29歳	30～39歳	40～49歳	50歳以上
0.599	0.946	1.056	1.692	0.988	0.857	0.538	1.324

《回答者プロフィール》

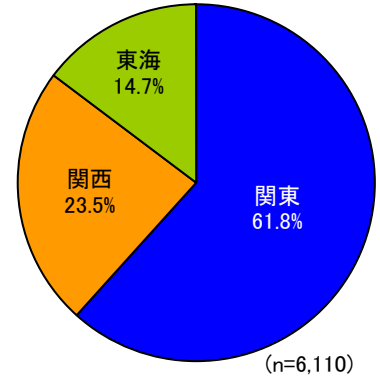
■性別(全体/単一回答)



■年齢(全体/単一回答)



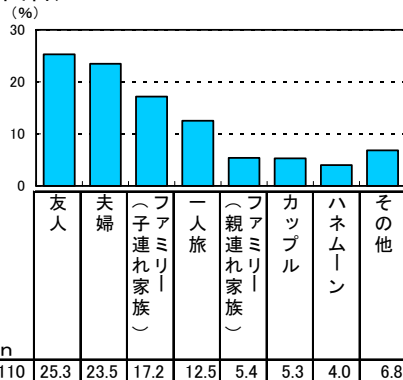
■居住地域(全体/単一回答)



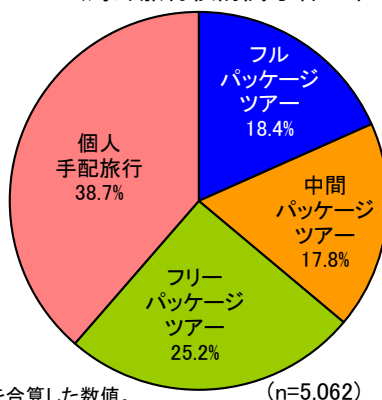
■ライフステージ(全体/単一回答)

	調査数	未婚男性	既婚男性			未婚女性	既婚女性			無回答
			子供なし	末子6歳以下	末子7歳以上		子供なし	末子6歳以下	末子7歳以上	
全体	6,110	15.3	11.2	4.9	22.9	17.4	8.9	2.9	16.4	-
性別										
		28.2	20.7	9.1	42.0	38.2	19.6	6.3	36.0	-
性・年代別										
	3,322									
	2,788									
	439	74.4	19.1	5.9	0.7					
	755	37.8	34.5	21.2	6.5					
	838	25.1	24.3	12.2	38.4					
	1,289	8.9	10.8	1.0	79.3					
	740					73.0	19.5	7.1	0.4	
	662					46.0	32.5	15.5	6.0	
	412					28.7	25.1	4.0	42.2	
	974					10.5	8.6	0.3	80.7	

■2008年一番最後の海外旅行の同行者(全体/単一回答)



■2008年一番最後の海外旅行の形態(海外旅行検討関与者/単一回答)



「フルパッケージツアー」
観光やアクティビティ、食事がほとんど組み込まれているツアー

「中間パッケージツアー」
観光やアクティビティ、食事が一部組み込まれているが、一定の自由時間もあるツアー

「フリーパッケージツアー」
往復航空券とホテル、送迎以外は現地では基本的に自由行動のツアー

※「ファミリー(子連れ家族)」は、「家族旅行(子供と)」と「家族旅行(3世代で)」を合算した数値。

(n=5,062)

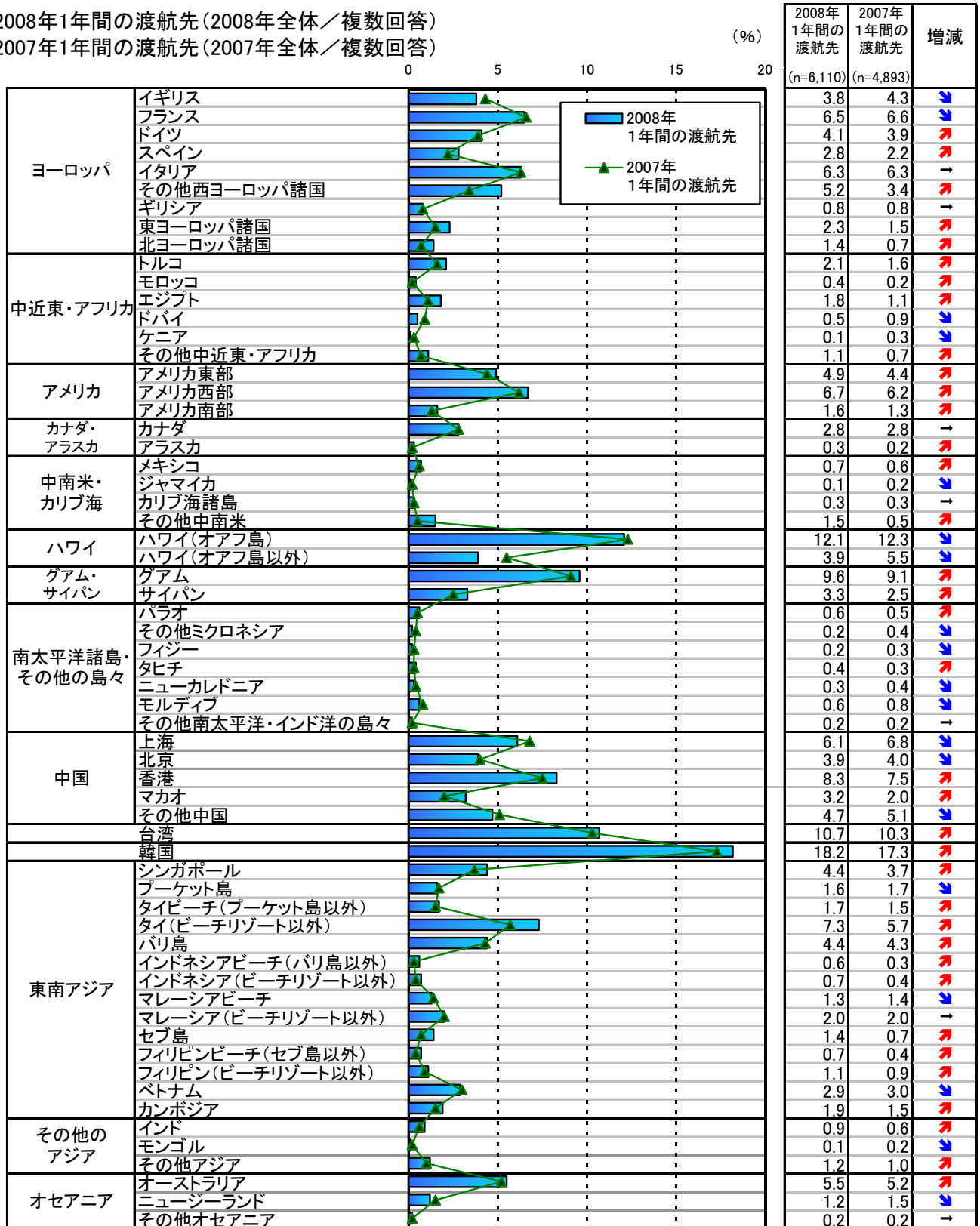
2008年の渡航先TOP5

○ 1位「韓国」、2位「ハワイ(オアフ島)」、3位「台湾」、4位「グアム」、5位「香港」

- ・2008年の渡航先は、昨年に引き続き「韓国」がトップ。
- ・昨年より渡航率が高いのは、「その他西ヨーロッパ諸国」(+1.8ポイント)、「タイ(ビーチリゾート以外)」(+1.6ポイント)、「マカオ」(+1.2ポイント)など。
- ・昨年より渡航率が低いのは、「ハワイ(オアフ島以外)」(-1.6ポイント)、「上海」(-0.7ポイント)、「イギリス」(-0.5ポイント)など。

2008年の渡航先・2007年の渡航先

- ・2008年1年間の渡航先(2008年全体/複数回答)
- ・2007年1年間の渡航先(2007年全体/複数回答)



※「2007年1年間の渡航先」の数値は、前回調査(2008年実施)を掲載。

■同行者別 2008年の最後の旅行 渡航先TOP3

- **ファミリー(子連れ家族)** …… 1位「**ハワイ(オアフ島)**」、2位「**グアム**」、3位「**韓国**」
1位の「ハワイ(オアフ島)」と2位の「グアム」は、3位以下を大きく上回る。
- **ファミリー(親連れ家族)** …… 1位「**韓国**」、2位「**ハワイ(オアフ島)**」、3位「**台湾**」
「韓国」が2位以下に大差をつけてトップ。トップ3の順位は昨年と変わらず。
- **夫婦** …… 1位「**韓国**」、2位「**ハワイ(オアフ島)**」、3位「**台湾**」
昨年2位の「韓国」が「ハワイ(オアフ島)」を上回りトップに。
- **カップル** …… 1位「**韓国**」、2位「**ハワイ(オアフ島)**」、3位「**グアム**」
トップ2は昨年と変わらず。昨年4位の「グアム」が「台湾」を上回り3位に。
- **友人** …… 1位「**韓国**」、2位「**台湾**」、3位「**タイ(ビーチリゾート以外)**」
昨年と変わらず「韓国」がトップ。2位の「台湾」に10ポイント以上の大差をつける。
- **一人旅** …… 1位「**タイ(ビーチリゾート以外)**」、2位「**韓国**」、3位「**台湾**」・「**アメリカ東部**」
昨年3位の「タイ(ビーチリゾート以外)」がトップに。
- **ハネムーン** …… 1位「**ハワイ(オアフ島)**」、2位「**イタリア**」、3位「**オーストラリア**」
昨年に引き続き「ハワイ(オアフ島)」がトップ。昨年3位の「イタリア」が2位にランクアップ。

■同行者別 2008年の最後の旅行 渡航先TOP10 (全体/5つまでの複数回答)

ファミリー(子連れ家族) n=1,049 (昨年774) ファミリー(親連れ家族) n=329 (昨年355) 夫婦 n=1,433 (昨年1,169)

2008 順位	2007 順位	国・地域	2008 (%)	2008 順位	2007 順位	国・地域	2008 (%)	2008 順位	2007 順位	国・地域	2008 (%)
1	1	ハワイ(オアフ島)	17.2	1	1	韓国	18.3	1	2	韓国	11.6
2	1	グアム	15.8	2	2	ハワイ(オアフ島)	10.4	2	1	ハワイ(オアフ島)	8.7
3	3	韓国	8.2	3	3	台湾	6.7	3	3	台湾	6.5
4	4	オーストラリア	5.9	4	11	香港	6.3	4	6	グアム	5.1
5	6	台湾	4.8	5	5	グアム	6.1	5	5	イタリア	5.0
6	8	香港	4.3	6	7	フランス	4.7	6	10	香港	4.5
7	4	ハワイ(オアフ島以外)	3.7	7	12	イタリア	4.2	7	18	その他西ヨーロッパ諸国	3.8
8	7	アメリカ西部	3.6	8	9	タイ(ビーチリゾート以外)	3.6	7	4	フランス	3.8
9	15	バリ島	3.3	9	12	アメリカ西部	3.5	9	13	タイ(ビーチリゾート以外)	3.7
10	9	上海	3.2	9	10	ドイツ	3.5	10	8	アメリカ西部	3.5
								10	11	上海	3.5

カップル n=323 (昨年341)

2008 順位	2007 順位	国・地域	2008 (%)
1	1	韓国	13.3
2	2	ハワイ(オアフ島)	9.4
3	4	グアム	9.3
4	3	台湾	5.6
5	12	イタリア	5.4
6	10	香港	5.3
7	16	サイパン	4.4
8	6	フランス	4.1
9	7	アメリカ西部	4.0
10	20	上海	3.4

友人 n=1,544 (昨年1,217)

2008 順位	2007 順位	国・地域	2008 (%)
1	1	韓国	19.8
2	2	台湾	8.7
3	7	タイ(ビーチリゾート以外)	5.7
4	4	グアム	4.9
5	3	ハワイ(オアフ島)	4.8
6	5	香港	4.6
7	6	上海	4.1
8	11	フランス	3.5
9	10	アメリカ西部	3.4
10	12	オーストラリア	3.2

一人旅 n=767 (昨年663)

2008 順位	2007 順位	国・地域	2008 (%)
1	3	タイ(ビーチリゾート以外)	9.3
2	1	韓国	8.1
3	2	台湾	6.3
3	7	アメリカ東部	6.3
5	4	その他中国	5.4
5	7	香港	5.4
7	18	その他西ヨーロッパ諸国	5.0
8	5	イギリス	4.1
9	11	アメリカ西部	4.0
10	9	フランス	3.9

ハネムーン n=247 (昨年154)

2008 順位	2007 順位	国・地域	2008 (%)
1	1	ハワイ(オアフ島)	19.3
2	3	イタリア	12.8
3	2	オーストラリア	11.9
4	5	フランス	10.8
5	11	ハワイ(オアフ島以外)	6.4
5	4	バリ島	6.4
7	12	ドイツ	4.5
8	9	その他西ヨーロッパ諸国	4.0
9	35	アメリカ南部	3.9
10	6	アメリカ西部	3.6
10	10	モルディブ	3.6

その他西ヨーロッパ諸国=イギリス、フランス、ドイツ、スペイン、イタリア以外の西ヨーロッパ諸国
 タイ(ビーチリゾート以外)=バンコク、チェンマイなど
 その他中国=上海、北京、香港、マカオ以外の中国

※1回の旅行でも複数の国・地域を訪問することがあるため、5つまでの複数回答とした(前回調査(2008年実施)では上限のない複数回答)。

※「ファミリー(子連れ家族)」は、「家族旅行(子供と)」と「家族旅行(3世代)」を合算した数値。

■項目別 満足度TOP3

- **総合** …… **1位「ドイツ」、2位「カナダ」、3位「ハワイ(オアフ島以外)」**
旅行全般の満足度では、「ドイツ」が99%でトップ。全体的に満足度が高く、18位グアムまで90%以上。
- **観光・鑑賞** …… **1位「その他西ヨーロッパ諸国」、2位「ドイツ」、3位「アメリカ東部」**
トップ10の半数はヨーロッパ諸国が占める。
- **食事** …… **1位「韓国」、2位「台湾」、3位「バリ島」**
1位から6位までをアジア圏が占める。
- **買い物** …… **1位「ドイツ」、2位「アメリカ東部」、3位「ハワイ(オアフ島)」**
1位の「ドイツ」は、「期待していなかったが、行ってみたらよかった」の割合が高い。
- **現地でのホスピタリティ** …… **1位「カナダ」、2位「シンガポール」、3位「バリ島」**
7位の「スペイン」、9位の「台湾」などは、「期待していなかったが、行ってみたらよかった」の割合が高い。
- **治安・衛生のよさ** …… **1位「シンガポール」、2位「ハワイ(オアフ島以外)」、3位「オーストラリア」**
上位5つの国・地域は7割超が、期待して行ったら、期待通りの結果。
- **ナイトライフ** …… **1位「タイ(ビーチリゾート以外)」、2位「アメリカ東部」、3位「オーストラリア」**
1位の「タイ(ビーチリゾート以外)」は、「期待して行ったら、期待通りだった」がTOP10では最も高く7割。

■2008年の最後の旅行 総合満足度TOP20（全体／単一回答）

順位	国・地域	n	（％）		
			よかった・計	期待して行ったら、期待通りだった	期待していなかったが、行ってみたらよかった
1	ドイツ	97	98.8	87.2	11.5
2	カナダ	87	98.5	86.0	12.5
3	ハワイ(オアフ島以外)	103	97.6	82.7	14.9
4	アメリカ東部	140	97.3	82.4	14.9
5	スペイン	82	97.2	93.7	3.5
6	ハワイ(オアフ島)	505	95.7	85.6	10.1
7	その他西ヨーロッパ諸国	141	95.5	87.2	8.3
8	シンガポール	107	95.0	72.2	22.8
9	アメリカ西部	214	94.9	85.7	9.1
10	フランス	172	94.8	85.3	9.5
11	タイ(ビーチリゾート以外)	253	94.5	77.6	16.8
12	オーストラリア	223	93.3	81.9	11.4
12	イギリス	99	93.3	81.0	12.4
14	韓国	774	92.9	69.1	23.9
15	イタリア	199	91.9	86.2	5.7
16	バリ島	168	91.2	76.3	14.9
17	香港	252	91.0	70.7	20.3
18	グアム	408	90.0	70.0	20.0
19	サイパン	113	88.1	62.9	25.3
20	台湾	395	87.8	63.2	24.6

その他西ヨーロッパ諸国＝イギリス、フランス、ドイツ、スペイン、イタリア以外の西ヨーロッパ諸国
タイ(ビーチリゾート以外)＝バンコク、チェンマイなど

※2008年の最後の旅行で複数の国・地域を訪問した場合は、一番の目的地としていた国・地域についての満足度を回答してもらった。
①「期待して行ったら、期待通りだった」、②「期待して行ったら、期待はずれだった」、③「期待していなかったが、行ってみたらよかった」、④「期待していなかったし、行ってみたらよくなかった」の4つの選択肢のうち、①・③の回答を「よかった・計」としている。
※サンプル数が80以上の国・地域でランキング(80サンプル未満は非掲載)。
※合計は、少数点第2位を四捨五入して算出。

■2008年の最後の旅行 各項目別満足度TOP10（全体／各項目ごとに単一回答）

【観光・鑑賞】

順位	国・地域	n	満足度 (%)		
			よかった・計	期待して行ったら、期待通りだった	期待していなかったが、行ってみたらよかった
1	その他西ヨーロッパ諸国	140	98.8	90.8	8.0
2	ドイツ	94	98.5	88.7	9.7
3	アメリカ東部	138	97.3	82.7	14.6
4	スペイン	80	97.1	94.7	2.4
5	イギリス	97	95.9	84.4	11.6
6	カナダ	85	95.2	88.7	6.5
7	タイ(ビーチリゾート以外)	231	95.0	73.6	21.4
7	ハワイ(オアフ島以外)	96	95.0	81.5	13.5
9	フランス	170	94.8	89.5	5.3
10	ハワイ(オアフ島)	474	93.9	83.1	10.7

【食事】

順位	国・地域	n	満足度 (%)		
			よかった・計	期待して行ったら、期待通りだった	期待していなかったが、行ってみたらよかった
1	韓国	757	85.2	69.1	16.1
2	台湾	390	84.7	68.1	16.7
3	バリ島	167	84.5	56.8	27.7
4	タイ(ビーチリゾート以外)	249	84.4	63.5	20.9
5	香港	249	79.2	67.5	11.7
6	シンガポール	102	77.3	66.4	10.9
7	ハワイ(オアフ島)	496	77.2	55.6	21.6
8	ドイツ	92	76.5	47.9	28.6
9	アメリカ東部	134	75.7	51.8	23.9
10	フランス	163	75.4	62.9	12.5

【買い物】

順位	国・地域	n	満足度 (%)		
			よかった・計	期待して行ったら、期待通りだった	期待していなかったが、行ってみたらよかった
1	ドイツ	81	91.2	57.0	34.3
2	アメリカ東部	116	90.3	66.8	23.5
3	ハワイ(オアフ島)	475	89.2	74.1	15.1
4	タイ(ビーチリゾート以外)	229	84.2	65.5	18.7
5	韓国	722	84.0	68.5	15.5
6	アメリカ西部	196	82.2	59.9	22.4
7	イタリア	166	80.8	63.2	17.6
8	グアム	365	80.6	54.4	26.1
9	香港	225	78.4	62.1	16.3
10	フランス	151	76.2	68.1	8.0

【現地でのホスピタリティ】

順位	国・地域	n	満足度 (%)		
			よかった・計	期待して行ったら、期待通りだった	期待していなかったが、行ってみたらよかった
1	カナダ	87	89.6	60.3	29.3
2	シンガポール	107	88.3	61.4	26.9
3	バリ島	168	87.5	61.6	25.9
4	タイ(ビーチリゾート以外)	253	87.3	60.6	26.7
5	ハワイ(オアフ島以外)	103	87.2	60.3	26.9
6	ハワイ(オアフ島)	505	87.1	66.1	21.0
7	スペイン	82	86.6	48.3	38.3
8	ドイツ	97	85.5	52.2	33.3
9	台湾	395	84.1	45.1	39.0
9	オーストラリア	223	84.1	51.7	32.4
9	アメリカ東部	140	84.1	49.6	34.4

【治安・衛生のよさ】

順位	国・地域	n	満足度 (%)		
			よかった・計	期待して行ったら、期待通りだった	期待していなかったが、行ってみたらよかった
1	シンガポール	107	94.3	74.3	20.0
2	ハワイ(オアフ島以外)	103	94.1	71.6	22.6
3	オーストラリア	223	94.0	72.4	21.6
4	カナダ	87	93.3	78.2	15.1
5	ハワイ(オアフ島)	505	90.4	71.4	19.0
6	グアム	408	89.2	57.7	31.5
7	ドイツ	97	89.0	64.6	24.4
8	イギリス	99	86.5	52.9	33.6
9	アメリカ東部	140	85.3	43.3	41.9
10	台湾	395	84.3	46.4	38.0

【ナイトライフ】

順位	国・地域	n	満足度 (%)		
			よかった・計	期待して行ったら、期待通りだった	期待していなかったが、行ってみたらよかった
1	タイ(ビーチリゾート以外)	183	94.8	71.3	23.5
2	アメリカ東部	83	93.0	64.9	28.1
3	オーストラリア	139	90.2	64.5	25.7
4	香港	155	87.7	63.1	24.5
5	ハワイ(オアフ島)	291	87.5	69.0	18.5
6	アメリカ西部	125	87.3	67.3	19.9
7	韓国	437	85.8	55.3	30.5
8	グアム	212	84.3	58.4	25.9
9	台湾	250	83.0	46.8	36.2
10	フランス	85	77.8	50.4	27.4

その他西ヨーロッパ諸国＝イギリス、フランス、ドイツ、スペイン、イタリア以外の西ヨーロッパ諸国
タイ(ビーチリゾート以外)＝バンコク、チェンマイなど

※2008年の最後の旅行で複数の国・地域を訪問した場合は、一番の目的地としていた国・地域についての満足度を回答してもらった。

①「期待して行ったら、期待通りだった」、②「期待して行ったら、期待はずれだった」、③「期待していなかったが、行ってみたらよかった」、④「期待していなかったし、行ってみたらよくなかった」の4つの選択肢のうち、①・③の回答を「よかった・計」としている（「観光・鑑賞」、「食事」、「買い物」、「ナイトライフ」については、その事柄を行っていない旅行者は集計からはずしている）。

※各項目、サンプル数が80以上の国・地域でランキング(80サンプル未満は非掲載)。

■2009年の海外旅行予定は84%が「行った／行きたい」(2009年4月時点)。

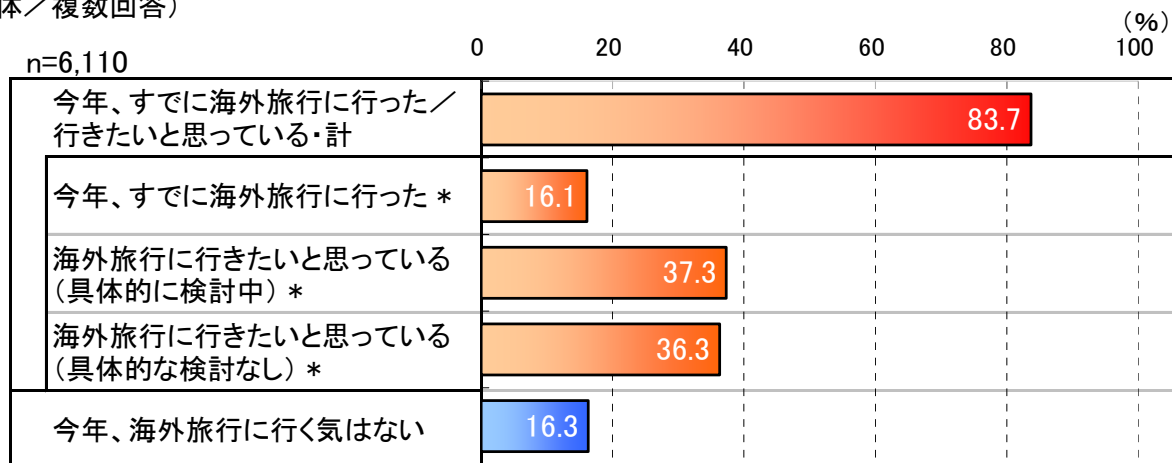
・2008年海外旅行者の2009年の海外旅行予定は、84%が「行った」または「行きたい」と回答。「海外旅行に行きたいと思っている(具体的に検討中)」が37%。「今年、すでに海外旅行に行った」も16%。

■「円高+燃油サーチャージ値下げ」で、渡航意向にプラス影響が65%。

・2008年海外旅行者のうち、今年海外旅行に行きたいと思っている(あるいはすでに行った)人では、65%が「円高」や「燃油サーチャージ値下げ」が海外旅行のきっかけになると回答。中でも男性30代では71%。

■2008年海外旅行者の2009年の海外旅行予定

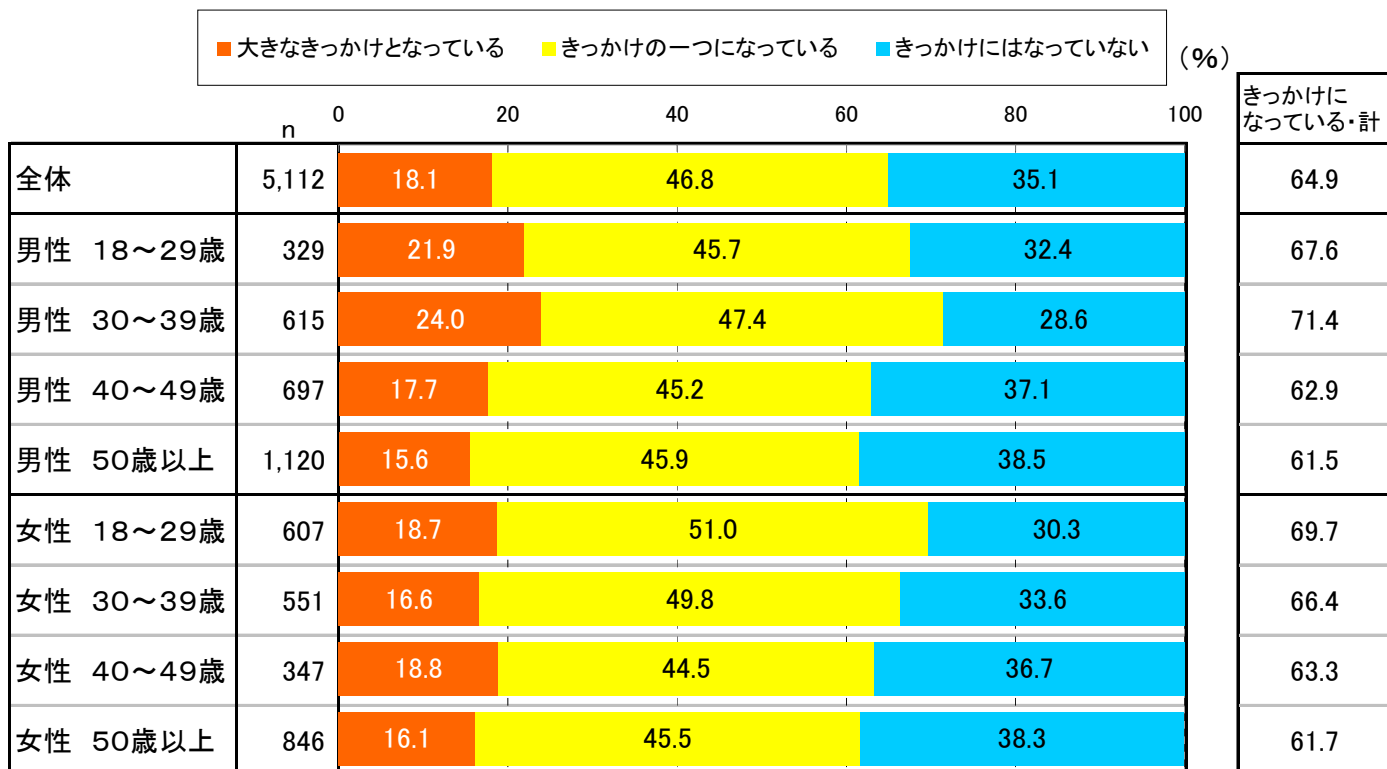
(全体／複数回答)



* 複数回答

■「円高」や「燃油サーチャージ値下げ」による海外旅行計画への影響

(09年海外渡航希望者<すでに渡航した者含む>／単一回答)

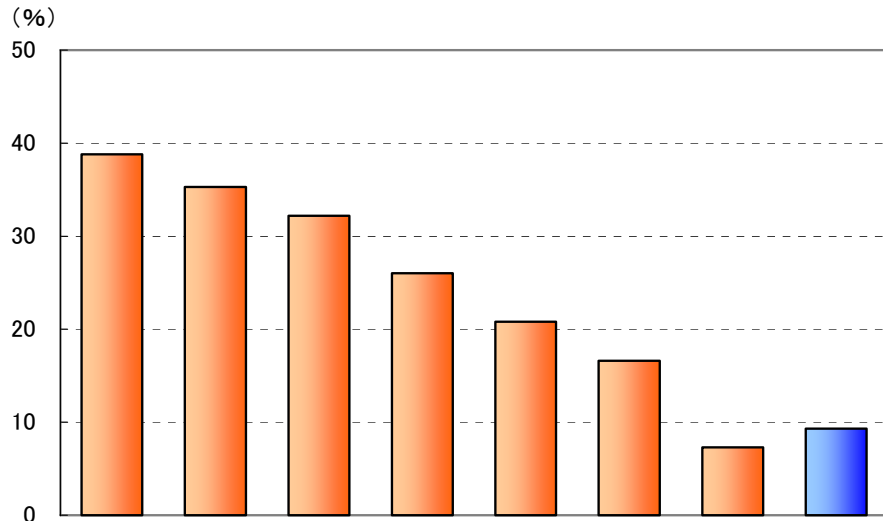


■浮いたお金の使い道は、1位「海外旅行回数増」、2位「現地で買い物」など。

- ・浮いたお金の使い道は「海外旅行回数を増やしたい」(39%)、「現地での買い物に使いたい」(35%)、「現地で購入以外の観光や食事などに使いたい」(32%)が上位。「海外旅行では使わない」はわずか9%。
- ・男性より女性のほうが、浮いたお金の旅行先での消費意欲が高い傾向。

■「円高」や「燃油サーチャージ値下げ」の影響で浮いたお金の使い道

(09年海外渡航希望者<すでに渡航した者含む>/複数回答)



n	使い道								
	海外旅行回数を増やしたい	現地での買い物に使いたい	現地での観光や食事などに使いたい	海外旅行日数を増やしたい	宿泊施設・航空会社・グランド・アツプなどの	海外旅行先を遠くにしたい	上記以外の海外旅行に使う	海外旅行では使わない	
全体	5,112	38.8	35.3	32.2	26.0	20.8	16.6	7.3	9.3
男性18~29歳	329	43.0	29.7	25.3	27.5	18.0	21.1	5.6	12.6
男性30~39歳	615	37.8	31.5	32.6	27.7	20.3	16.6	7.8	11.5
男性40~49歳	697	35.3	29.7	33.2	23.9	25.0	13.3	8.0	10.2
男性50歳以上	1,120	36.0	26.7	26.3	26.7	17.8	10.3	8.2	10.1
女性18~29歳	607	47.6	51.1	42.3	28.5	20.5	27.5	6.0	4.7
女性30~39歳	551	40.4	44.5	38.7	28.1	25.5	20.8	5.9	7.8
女性40~49歳	347	38.1	42.8	33.2	26.2	23.4	17.4	7.8	8.2
女性50歳以上	846	37.4	35.5	29.9	21.9	18.9	15.2	7.7	9.1

※全体値より5ポイント以上高い数値にピンク色の網掛け
 ※全体値より5ポイント以上低い数値に青色の網掛け

今後行きたい渡航先ランキング

■属性別 今後行きたい渡航先TOP3

- **全体** …… 1位「イタリア」、2位「オーストラリア」、3位「フランス」
昨年に引き続き「イタリア」が1位。昨年4位の「オーストラリア」が「フランス」を上回り2位に。
- **未婚男性** …… 1位「イタリア」、1位「オーストラリア」、3位「フランス」
「イタリア」と「オーストラリア」が同率で1位。「オーストラリア」は昨年7位からのランクアップとなる。
- **未婚女性** …… 1位「イタリア」、2位「フランス」、3位「スペイン」
ヨーロッパ諸国がトップ3を占める。1位の「イタリア」、2位の「フランス」は昨年と順位変わらず。
- **既婚子供なし** …… 1位「イタリア」、2位「オーストラリア」、3位「フランス」
昨年と変わらず「イタリア」が1位。昨年4位の「オーストラリア」が2位にランクアップ。
- **既婚子供あり** …… 1位「オーストラリア」、2位「イタリア」、3位「フランス」
昨年3位の「オーストラリア」が、昨年のトップ2である「イタリア」、「フランス」を上回り1位にランクアップ。

■属性別 今後行きたい渡航先TOP10(全体のみTOP20)

(今後の海外旅行意向がある者/10カ国・地域までの複数回答・わからないと回答した者を除く)

全体 n=5,614(昨年4,500)

2009 順位	2008 順位	国・地域	2009 (%)
1	1	イタリア	38.7
2	4	オーストラリア	36.4
3	2	フランス	32.8
4	3	スペイン	29.9
5	8	ハワイ(オアフ島)	27.7
6	6	イギリス	27.0
7	10	アメリカ東部	25.7
8	11	ニュージーランド	24.8
9	12	アメリカ西部	24.5
10	5	ドイツ	24.4
11	7	カナダ	22.9
12	9	ハワイ(オアフ島以外)	22.8
13	20	韓国	20.5
14	13	エジプト	20.1
15	16	その他西ヨーロッパ諸国	15.9
16	14	ギリシア	15.6
17	19	モルディブ	15.2
18	26	グアム	14.9
19	18	バリ島	14.5
19	21	台湾	14.5

未婚男性 n=826(昨年624)

2009 順位	2008 順位	国・地域	2009 (%)
1	1	イタリア	35.8
1	7	オーストラリア	35.8
3	2	フランス	32.6
4	4	イギリス	32.5
5	5	スペイン	28.7
6	3	ドイツ	27.7
7	6	アメリカ東部	26.8
8	8	アメリカ西部	25.8
9	15	ニュージーランド	23.1
10	9	ハワイ(オアフ島)	20.2

未婚女性 n=995(昨年767)

2009 順位	2008 順位	国・地域	2009 (%)
1	1	イタリア	48.1
2	2	フランス	44.5
3	4	スペイン	36.4
4	8	オーストラリア	33.9
5	3	イギリス	32.7
6	6	アメリカ東部	29.6
7	5	ドイツ	28.9
7	16	ハワイ(オアフ島)	28.9
9	18	アメリカ西部	25.1
10	9	ハワイ(オアフ島以外)	24.3

既婚子供なし n=1,136(昨年1,030)

2009 順位	2008 順位	国・地域	2009 (%)
1	1	イタリア	39.7
2	4	オーストラリア	35.4
3	3	フランス	30.9
4	4	ハワイ(オアフ島)	29.5
5	2	スペイン	29.3
6	15	アメリカ西部	25.1
7	6	ハワイ(オアフ島以外)	24.8
8	12	ニュージーランド	24.1
9	10	アメリカ東部	23.6
10	7	イギリス	23.4

既婚子供あり n=2,658(昨年1,919)

2009 順位	2008 順位	国・地域	2009 (%)
1	3	オーストラリア	37.9
2	1	イタリア	35.6
3	2	フランス	29.2
4	7	ハワイ(オアフ島)	28.8
5	5	スペイン	28.1
6	8	ニュージーランド	27.3
7	4	カナダ	26.9
8	11	アメリカ東部	24.7
8	10	イギリス	24.7
10	9	ハワイ(オアフ島以外)	24.1

その他西ヨーロッパ諸国＝イギリス、フランス、ドイツ、スペイン、イタリア以外の西ヨーロッパ諸国